



VICERRECTORADO DE
COORDINACIÓN Y
AGENDA 2030

Universidad de Huelva

SATISFACCIÓN GLOBAL DEL ALUMNADO CON EL TÍTULO

Máster en Educación Especial

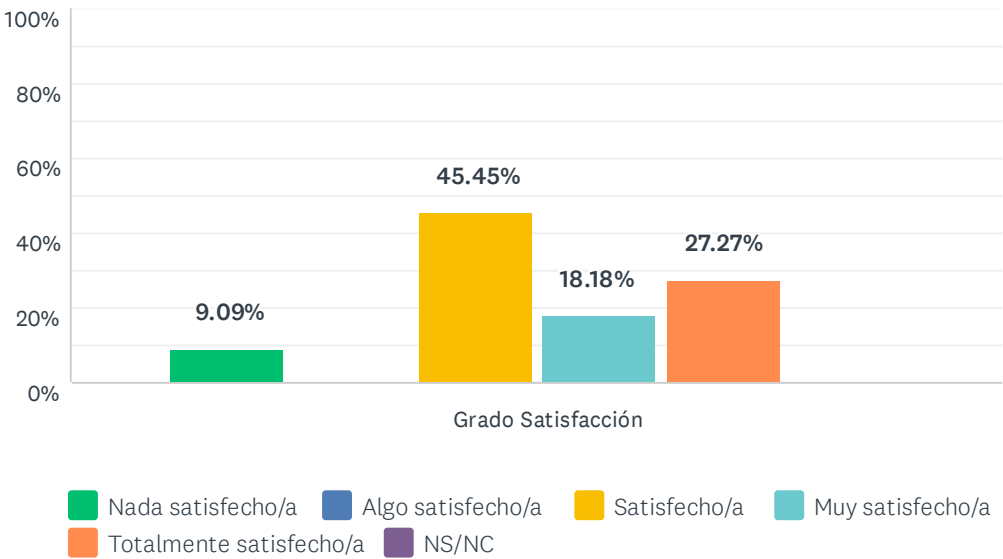
Curso académico 20-21

Fecha encuesta: mayo 21
Método: online SurveyMonkey

Se muestran los resultados, sean o no sean significativos estadísticamente, para que puedan analizarse teniendo en cuenta su representatividad.

Encuestas lanzadas	Respuestas	Encuestas necesarias para alcanzar la significatividad estadística (95%)	Tasa de respuesta	Satisfacción Global
81	11	68	13.58%	3.09

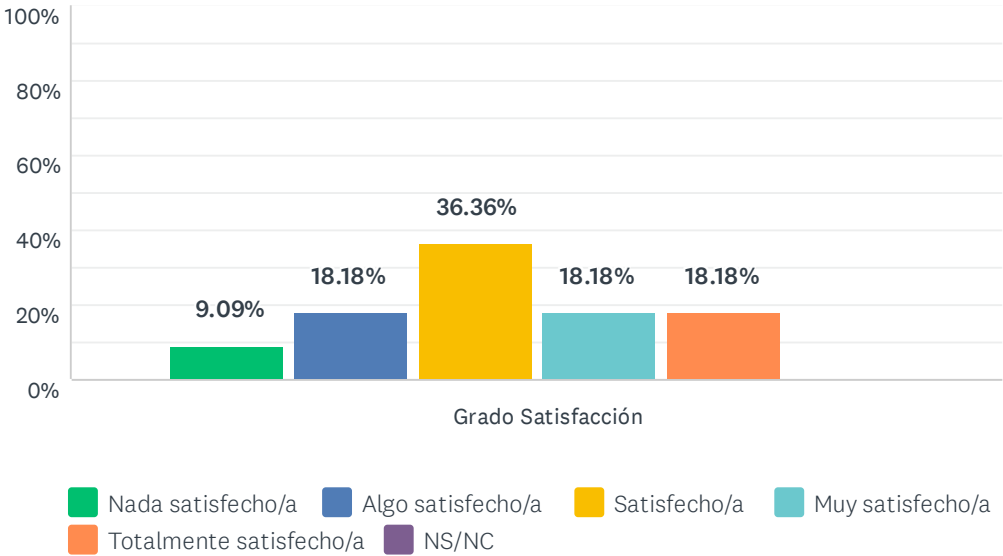
1. La disponibilidad, accesibilidad y utilidad de la información en la web de los títulos y otros medios de difusión.



	NADA SATISFECHO/A (1)	ALGO SATISFECHO/A (2)	SATISFECHO/A (3)	MUY SATISFECHO/A (4)	TOTALMENTE SATISFECHO/A (5)	NS/NC	TOTAL	PROMEDIO PONDERADO
Grado Satisfacción	9.09% 1	0.00% 0	45.45% 5	18.18% 2	27.27% 3	0.00% 0	11	3.55

ESTADÍSTICAS BÁSICAS								
Mínimo 1.00		Máximo 5.00		Mediana 3.00		Media 3.55		Desviación estándar 1.16

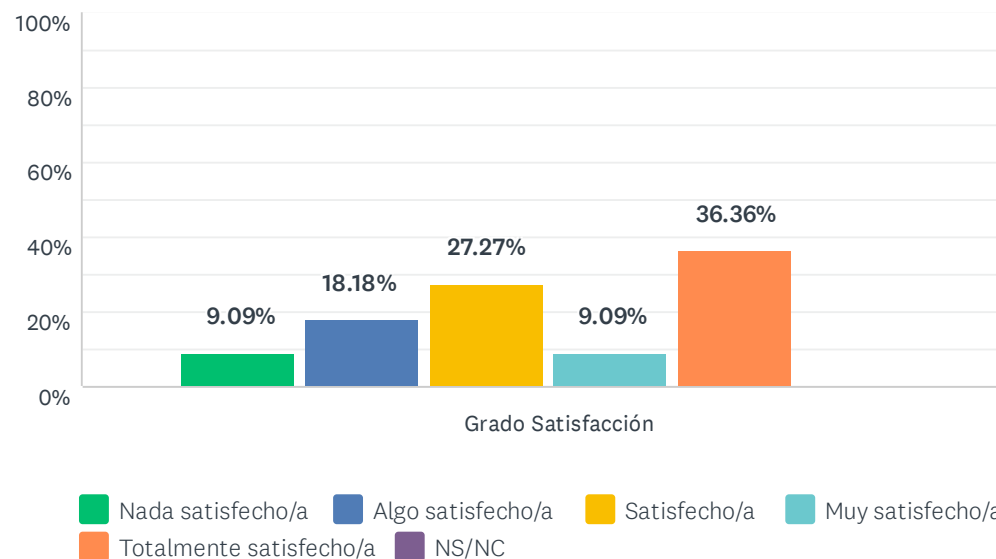
2. Al inicio de los estudios en la UHU: los sistemas de acogida y de orientación académica y tutorización.



	NADA SATISFECHO/A (1)	ALGO SATISFECHO/A (2)	SATISFECHO/A (3)	MUY SATISFECHO/A (4)	TOTALMENTE SATISFECHO/A (5)	NS/NC	TOTAL	PROMEDIO PONDERADO
Grado Satisfacción	9.09% 1	18.18% 2	36.36% 4	18.18% 2	18.18% 2	0.00% 0	11	3.18

ESTADÍSTICAS BÁSICAS								
Mínimo 1.00		Máximo 5.00	Mediana 3.00	Media 3.18	Desviación estándar 1.19			

3. La gestión administrativa de los procedimientos que hayas realizado (matrícula, reconocimiento de créditos, prácticas en empresas, movilidad, orientación profesional..)

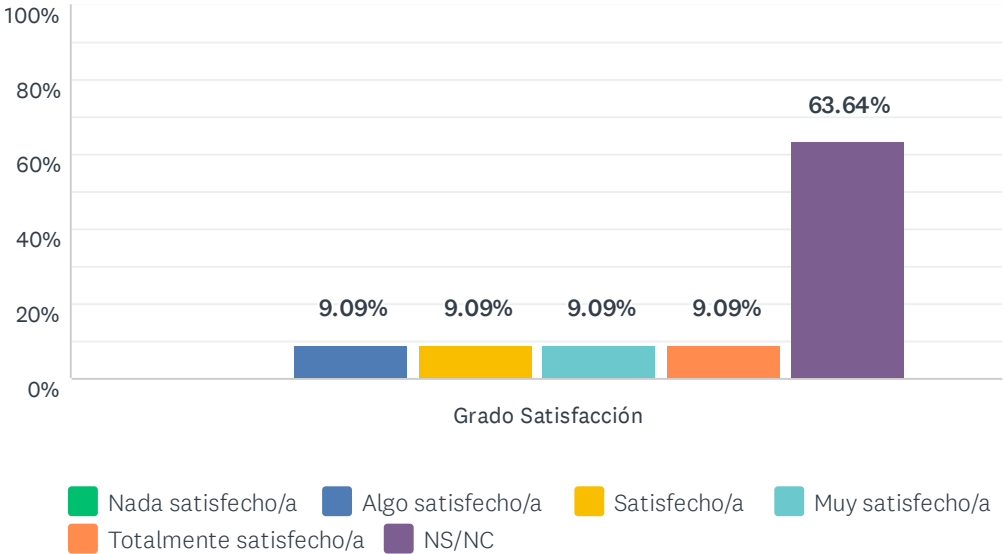


	NADA SATISFECHO/A (1)	ALGO SATISFECHO/A (2)	SATISFECHO/A (3)	MUY SATISFECHO/A (4)	TOTALMENTE SATISFECHO/A (5)	NS/NC	TOTAL	PROMEDIO PONDERADO
Grado Satisfacción	9.09% 1	18.18% 2	27.27% 3	9.09% 1	36.36% 4	0.00% 0	11	3.45

ESTADÍSTICAS BÁSICAS

Mínimo 1.00	Máximo 5.00	Mediana 3.00	Media 3.45	Desviación estándar 1.37
----------------	----------------	-----------------	---------------	-----------------------------

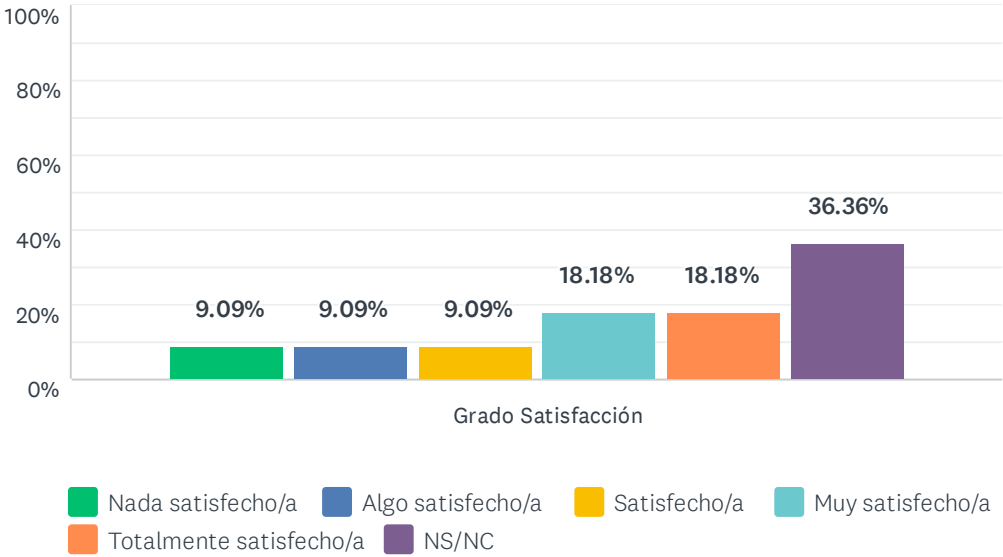
4. Las aulas, incluidos los espacios para prácticas (seminarios, laboratorios, aulas de informática...) y su equipamiento.



	NADA SATISFECHO/A (1)	ALGO SATISFECHO/A (2)	SATISFECHO/A (3)	MUY SATISFECHO/A (4)	TOTALMENTE SATISFECHO/A (5)	NS/NC	TOTAL	PROMEDIO PONDERADO
Grado Satisfacción	0.00% 0	9.09% 1	9.09% 1	9.09% 1	9.09% 1	63.64% 7	11	3.50

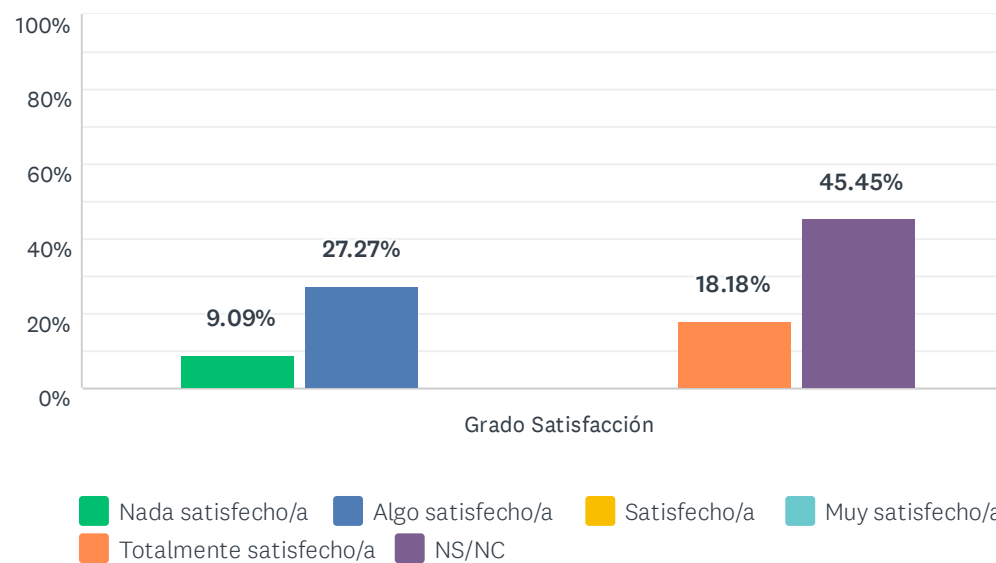
ESTADÍSTICAS BÁSICAS								
Mínimo 2.00		Máximo 5.00	Mediana 3.50	Media 3.50		Desviación estándar 1.12		

5. Los servicios tales como la biblioteca, bases de datos, campus virtual, redes...facilitan el estudio.



	NADA SATISFECHO/A (1)	ALGO SATISFECHO/A (2)	SATISFECHO/A (3)	MUY SATISFECHO/A (4)	TOTALMENTE SATISFECHO/A (5)	NS/NC	TOTAL	PROMEDIO PONDERADO
Grado Satisfacción	9.09% 1	9.09% 1	9.09% 1	18.18% 2	18.18% 2	36.36% 4	11	3.43
ESTADÍSTICAS BÁSICAS								
Mínimo 1.00	Máximo 5.00		Mediana 4.00	Media 3.43	Desviación estándar 1.40			

6. Los servicios de orientación profesional y académica e información al estudiantado.

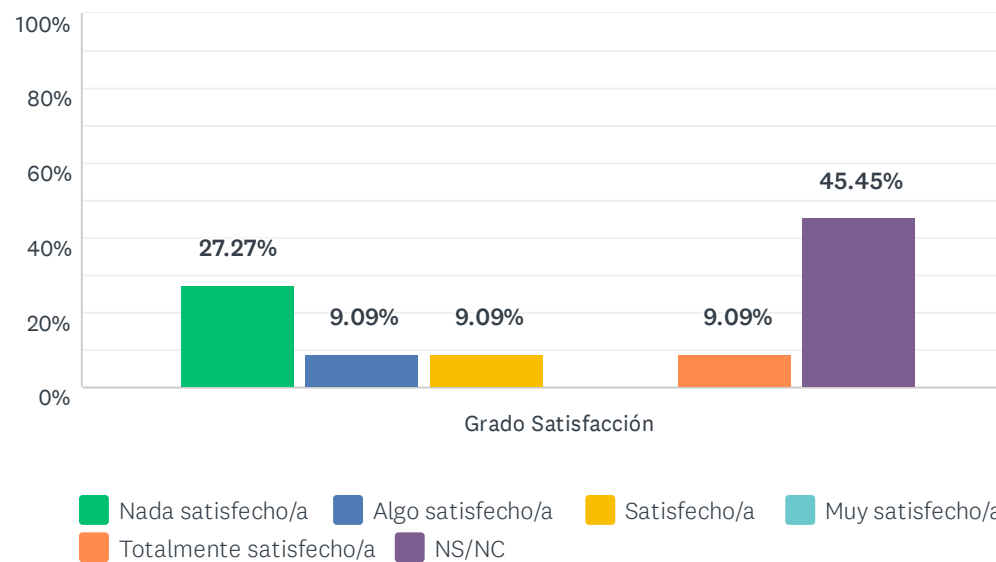


	NADA SATISFECHO/A (1)	ALGO SATISFECHO/A (2)	SATISFECHO/A (3)	MUY SATISFECHO/A (4)	TOTALMENTE SATISFECHO/A (5)	NS/NC	TOTAL	PROMEDIO PONDERADO
Grado Satisfacción	9.09% 1	27.27% 3	0.00% 0	0.00% 0	18.18% 2	45.45% 5	11	2.83

ESTADÍSTICAS BÁSICAS

Mínimo 1.00	Máximo 5.00	Mediana 2.00	Media 2.83	Desviación estándar 1.57
----------------	----------------	-----------------	---------------	-----------------------------

7. El sistema existente para dar respuesta a las quejas, sugerencias y reclamaciones.

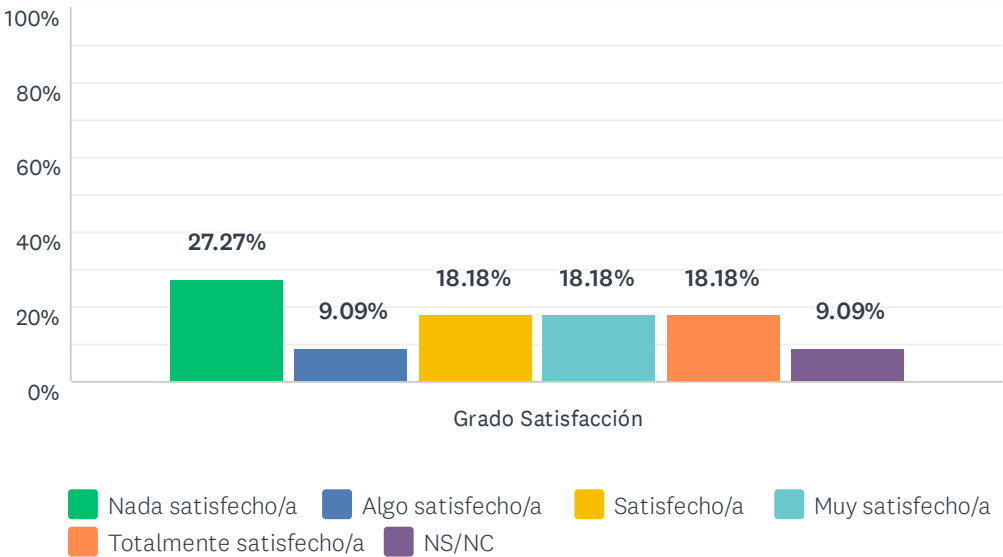


	NADA SATISFECHO/A (1)	ALGO SATISFECHO/A (2)	SATISFECHO/A (3)	MUY SATISFECHO/A (4)	TOTALMENTE SATISFECHO/A (5)	NS/NC	TOTAL	PROMEDIO PONDERADO
Grado Satisfacción	27.27% 3	9.09% 1	9.09% 1	0.00% 0	9.09% 1	45.45% 5	11	2.17

ESTADÍSTICAS BÁSICAS

Mínimo 1.00	Máximo 5.00	Mediana 1.50	Media 2.17	Desviación estándar 1.46
----------------	----------------	-----------------	---------------	-----------------------------

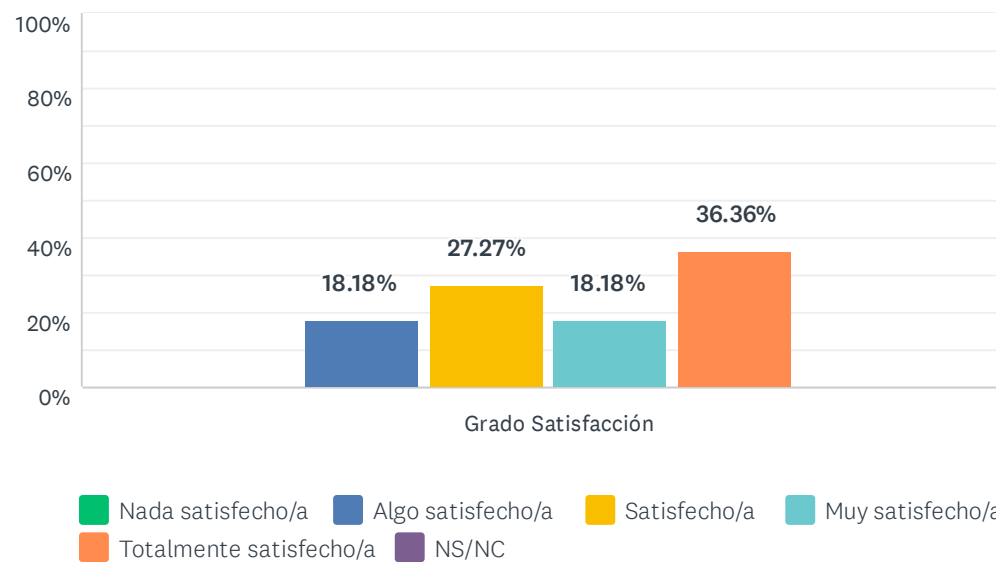
8. los sistemas de evaluación y su adecuación para certificar de forma fiable la adquisición de los aprendizajes.



	NADA SATISFECHO/A (1)	ALGO SATISFECHO/A (2)	SATISFECHO/A (3)	MUY SATISFECHO/A (4)	TOTALMENTE SATISFECHO/A (5)	NS/NC	TOTAL	PROMEDIO PONDERADO
Grado Satisfacción	27.27% 3	9.09% 1	18.18% 2	18.18% 2	18.18% 2	9.09% 1	11	2.90

ESTADÍSTICAS BÁSICAS								
Mínimo 1.00		Máximo 5.00		Mediana 3.00		Media 2.90		Desviación estándar 1.51

9. Los resultados académicos que has alcanzado hasta el momento.

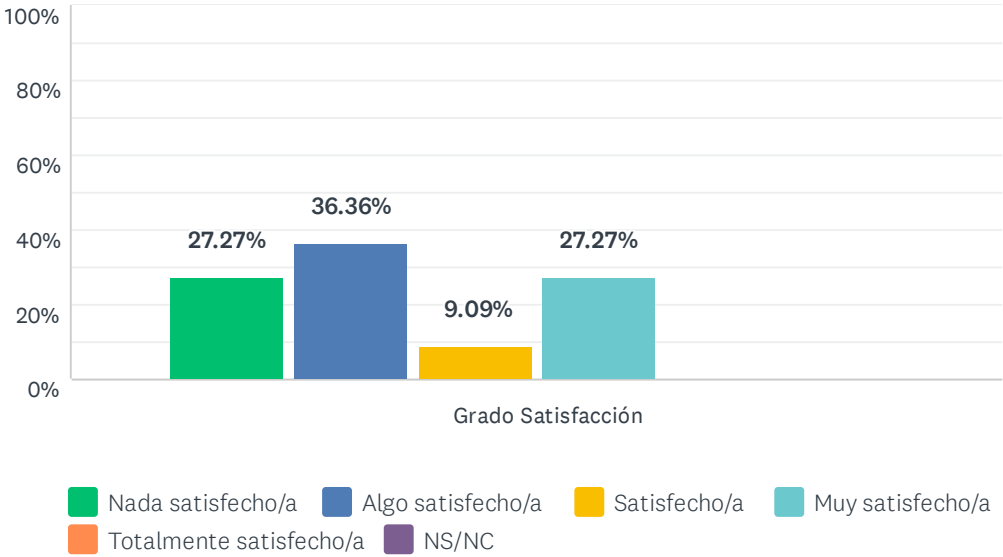


	NADA SATISFECHO/A (1)	ALGO SATISFECHO/A (2)	SATISFECHO/A (3)	MUY SATISFECHO/A (4)	TOTALMENTE SATISFECHO/A (5)	NS/NC	TOTAL	PROMEDIO PONDERADO
Grado Satisfacción	0.00% 0	18.18% 2	27.27% 3	18.18% 2	36.36% 4	0.00% 0	11	3.73

ESTADÍSTICAS BÁSICAS

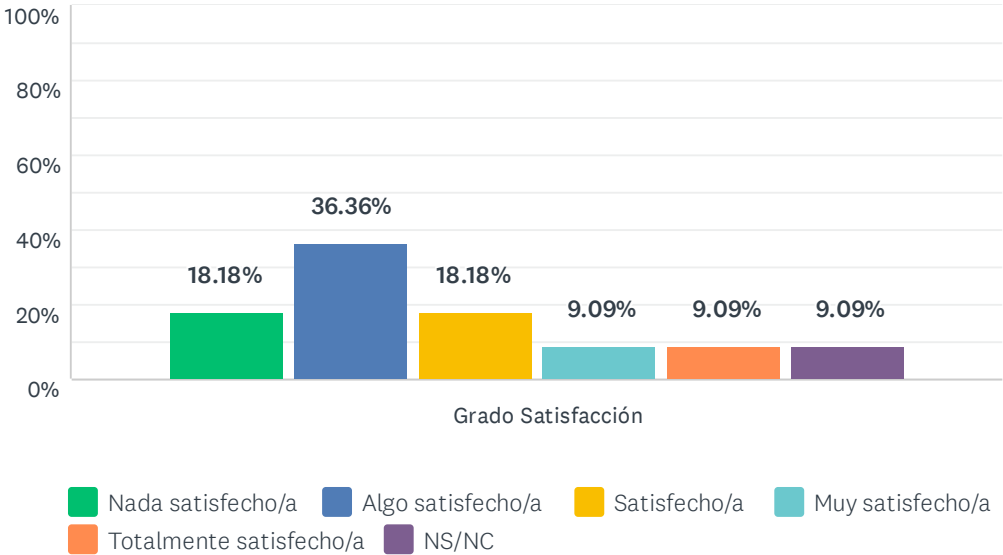
Mínimo 2.00	Máximo 5.00	Mediana 4.00	Media 3.73	Desviación estándar 1.14
----------------	----------------	-----------------	---------------	-----------------------------

10. La distribución temporal y la coordinación de contenidos entre asignaturas a lo largo del título.



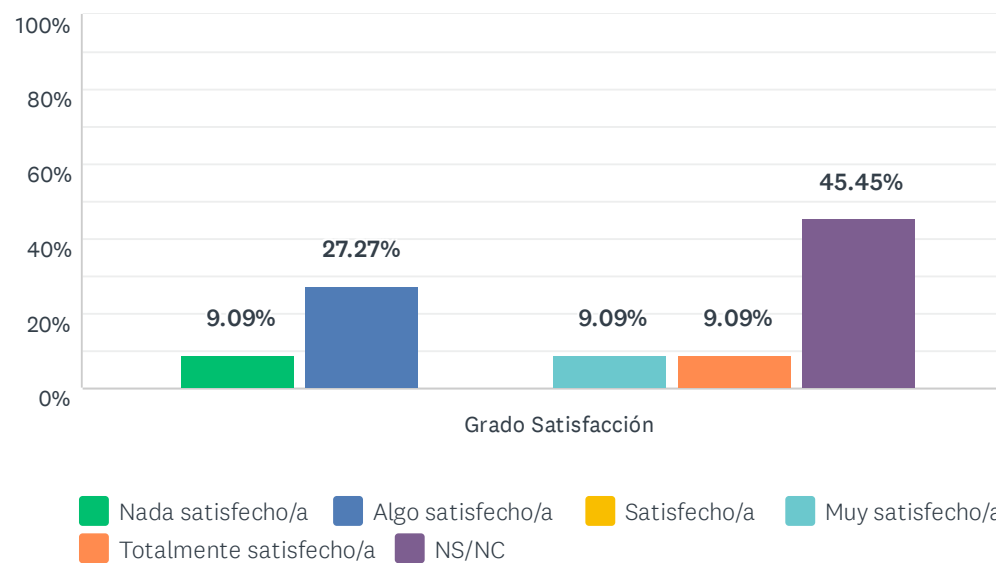
	NADA SATISFECHO/A (1)	ALGO SATISFECHO/A (2)	SATISFECHO/A (3)	MUY SATISFECHO/A (4)	TOTALMENTE SATISFECHO/A (5)	NS/NC	TOTAL	PROMEDIO PONDERADO
Grado Satisfacción	27.27% 3	36.36% 4	9.09% 1	27.27% 3	0.00% 0	0.00% 0	11	2.36
ESTADÍSTICAS BÁSICAS								
Mínimo 1.00	Máximo 4.00		Mediana 2.00		Media 2.36	Desviación estándar 1.15		

11. La distribución en el Plan del Título entre los créditos teóricos y prácticos.



	NADA SATISFECHO/A (1)	ALGO SATISFECHO/A (2)	SATISFECHO/A (3)	MUY SATISFECHO/A (4)	TOTALMENTE SATISFECHO/A (5)	NS/NC	TOTAL	PROMEDIO PONDERADO
Grado Satisfacción	18.18% 2	36.36% 4	18.18% 2	9.09% 1	9.09% 1	9.09% 1	11	2.50
ESTADÍSTICAS BÁSICAS								
Mínimo 1.00	Máximo 5.00		Mediana 2.00	Media 2.50	Desviación estándar 1.20			

12. Orientación sobre movilidad, prácticas externas, acreditación de idioma, ...

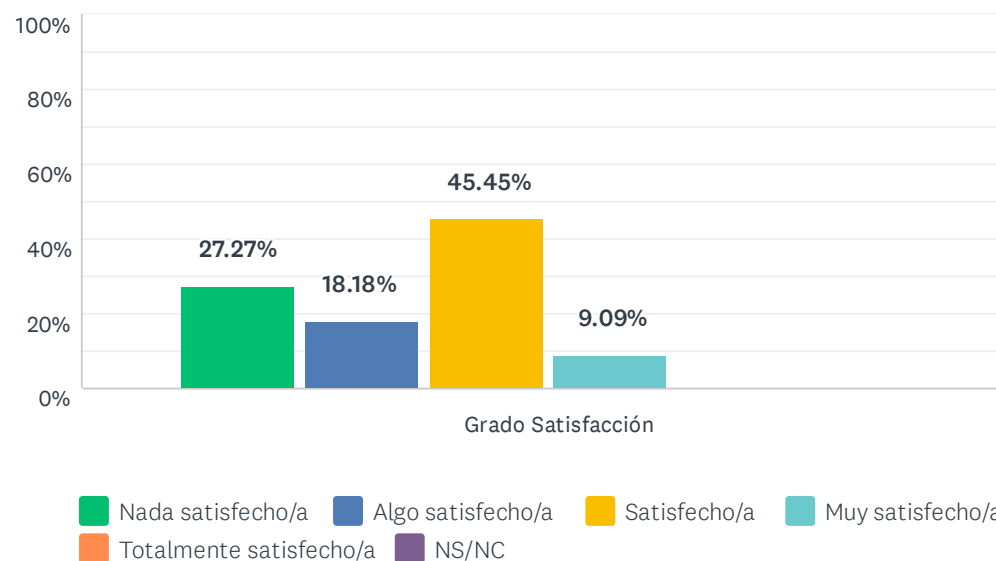


	NADA SATISFECHO/A (1)	ALGO SATISFECHO/A (2)	SATISFECHO/A (3)	MUY SATISFECHO/A (4)	TOTALMENTE SATISFECHO/A (5)	NS/NC	TOTAL	PROMEDIO PONDERADO
Grado Satisfacción	9.09% 1	27.27% 3	0.00% 0	9.09% 1	9.09% 1	45.45% 5	11	2.67

ESTADÍSTICAS BÁSICAS

Mínimo 1.00	Máximo 5.00	Mediana 2.00	Media 2.67	Desviación estándar 1.37
----------------	----------------	-----------------	---------------	-----------------------------

13. Sobre el Trabajo de Fin de Grado/Máster (orientación, plazos, evaluación...)

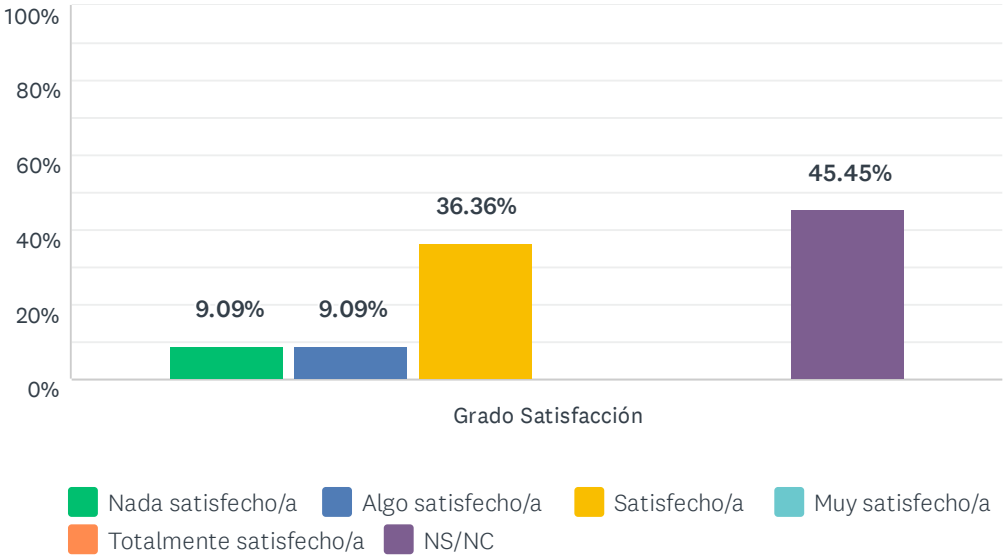


	NADA SATISFECHO/A (1)	ALGO SATISFECHO/A (2)	SATISFECHO/A (3)	MUY SATISFECHO/A (4)	TOTALMENTE SATISFECHO/A (5)	NS/NC	TOTAL	PROMEDIO PONDERADO
Grado Satisfacción	27.27% 3	18.18% 2	45.45% 5	9.09% 1	0.00% 0	0.00% 0	11	2.36

ESTADÍSTICAS BÁSICAS

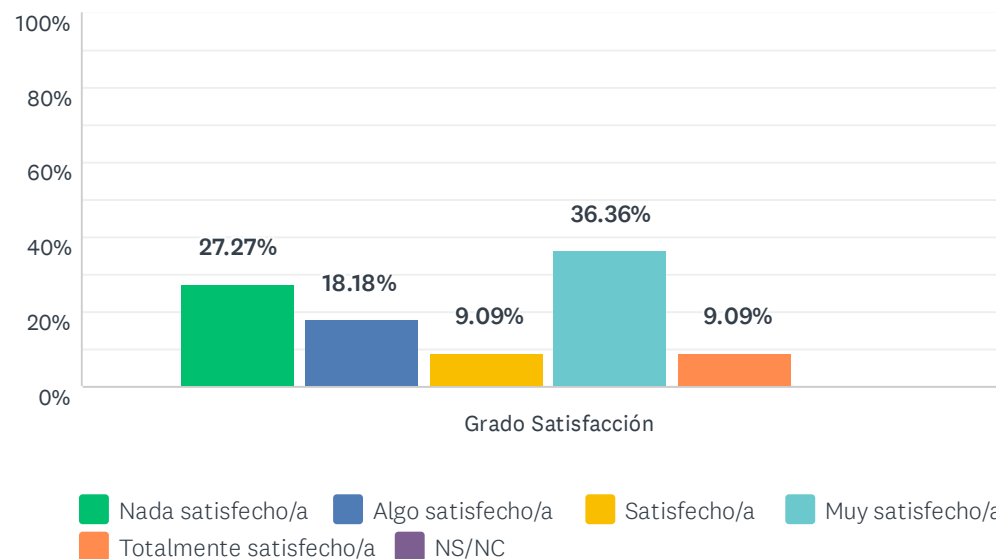
Mínimo 1.00	Máximo 4.00	Mediana 3.00	Media 2.36	Desviación estándar 0.98
----------------	----------------	-----------------	---------------	-----------------------------

14. La atención por parte del personal de administración y servicios que tiene relación con el título.



	NADA SATISFECHO/A (1)	ALGO SATISFECHO/A (2)	SATISFECHO/A (3)	MUY SATISFECHO/A (4)	TOTALMENTE SATISFECHO/A (5)	NS/NC	TOTAL	PROMEDIO PONDERADO
Grado Satisfacción	9.09% 1	9.09% 1	36.36% 4	0.00% 0	0.00% 0	45.45% 5	11	2.50
ESTADÍSTICAS BÁSICAS								
Mínimo 1.00	Máximo 3.00		Mediana 3.00	Media 2.50	Desviación estándar 0.76			

15. La atención por parte de los responsables académicos del título (coordinadores de asignatura, coordinadores de curso, coordinador/a del título, equipo directivo del Centro...)

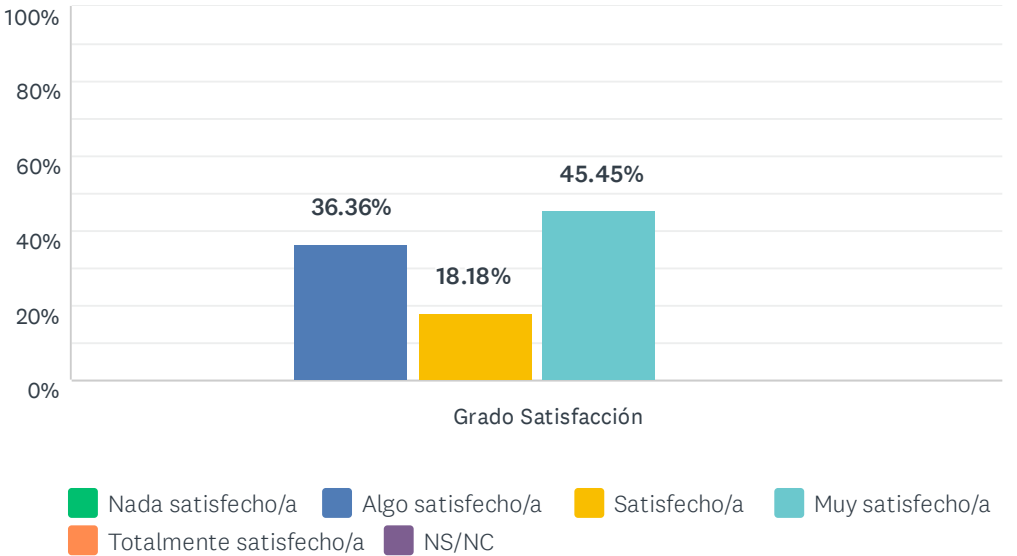


	NADA SATISFECHO/A (1)	ALGO SATISFECHO/A (2)	SATISFECHO/A (3)	MUY SATISFECHO/A (4)	TOTALMENTE SATISFECHO/A (5)	NS/NC	TOTAL	PROMEDIO PONDERADO
Grado Satisfacción	27.27% 3	18.18% 2	9.09% 1	36.36% 4	9.09% 1	0.00% 0	11	2.82

ESTADÍSTICAS BÁSICAS

Mínimo 1.00	Máximo 5.00	Mediana 3.00	Media 2.82	Desviación estándar 1.40
----------------	----------------	-----------------	---------------	-----------------------------

16. Mi satisfacción general, con el título.



	NADA SATISFECHO/A (1)	ALGO SATISFECHO/A (2)	SATISFECHO/A (3)	MUY SATISFECHO/A (4)	TOTALMENTE SATISFECHO/A (5)	NS/NC	TOTAL	PROMEDIO PONDERADO
Grado Satisfacción	0.00% 0	36.36% 4	18.18% 2	45.45% 5	0.00% 0	0.00% 0	11	3.09

ESTADÍSTICAS BÁSICAS								
Mínimo 2.00		Máximo 4.00	Mediana 3.00	Media 3.09	Desviación estándar 0.90			

Destaca dos aspectos con los que estás más satisfecho/a.

RESPUESTAS

el material del máster y el profesorado

- La oportunidad de poder hacer el máster semipresencial al ser de otra provincia. - La atención de algunos docentes para resolver dudas de asignaturas

La dedicación de algunos, muy pocos profesores/as del máster

1) La formación en sí, el conocimiento adquirido a lo largo del título. 2) La atención recibida por parte de la mayoría del profesorado y, sobre todo, del Equipo Directivo. Mención especial a XXXXXX.

Experiencias enriquecedoras en algunas asignaturas. Abarca muchos contenidos, sirve para acercarse a la especialidad a modo general.

Nada

Coordinación del máster

Destaca dos aspectos que crees que habría que mejorar.

RESPUESTAS

Se ha cancelado la convocatoria del TFM en diciembre, informando casi al final del curso académico.

POR SUPUESTO EL NIVEL DE EXIGENCIA Y LA FORMA DE EVALUAR TAN EXCESIVAMENTE BASADA EN TRABAJOS TEÓRICOS, POCO PRÁCTICOS Y POCO RESOLUTIVOS QUE NO APORTAN COMPETENCIAS

- Sin duda, la orientación y tutoría del Trabajo Fin de Máster. Una vergüenza que se pague tanto para no tener ni un tutor que te ponga una fecha o se preocupe de cómo lo llevas.

La carga de trabajo para el alumnado semipresencial, sin dar la opción de hacer trabajos en grupo ni facilidades de ningún tipo

1) Desde mi punto de vista, las prácticas deberían ser obligatorias; o incluir la posibilidad de hacer el doble itinerario (prácticas + investigación). 2) La temporalización de cada asignatura, dos semanas es MUY escaso.

Carga de trabajo desproporcionada en algunas asignaturas. Lejos de aprender, me han producido agobio y me han hecho plantearme varias veces dejar el máster como muchos de mis compañeros han hecho. Se le da prioridad y más facilidades al grupo presencial que al semipresencial, sin tener en cuenta que este curso hemos estado todos online.

Todo ha sido un autentico desastre, no hay ninguna coordinación.